

راهنمایی پذیرش داوطلب - دانشگاه زنجان :


مرحله ی ورود به صفحه پذیرش داوطلب جهت ثبت اطلاعات به شکل ذیل می باشد



صفحه اطلاعات پذیرش داوطلب - دانشگاه زنجان : این صفحه شامل ۷ بند می باشد، که تمام بندها براساس اطلاعات درخواست شده باید تکمیل شود.



بند ۱ مشخصات داوطلب :

در این مرحله مشخصات داوطلب بصورت کامل تکمیل می شود و در انتها اطلاعات وارد شده را تایید کرده و بر روی دکمه  کلیک کرده تا اطلاعات ذخیره شود .



The screenshot shows a registration form for 'مشخصات داوطلب - دانشگاه زنجان'. The form is divided into several sections with orange callout boxes providing instructions:


- Top Section:** Includes fields for 'سال پذیرش' (Year of Admission), 'شماره پرونده' (File Number), 'نام' (Name), 'نام خانوادگی' (Surname), 'نام لاتین' (Latin Name), 'نام خانوادگی لاتین' (Latin Surname), 'نام پدر' (Father's Name), 'شماره شناسنامه' (National ID Number), 'سری و سریال شناسنامه' (Serial and Series of National ID), 'تاریخ تولد' (Date of Birth), 'کد ملی' (National ID Code), 'محل تولد' (Place of Birth), and 'محل صدور شناسنامه' (Place of Issuance of National ID).
- Second Section:** Includes 'دین' (Religion), 'وضعیت نظام وظیفه' (Military Status), 'مقتضای استفاده از سهمیه رزمندگان' (Requirement for use of war veterans quota) with radio buttons for 'می باشم' (I am) and 'نی باشم' (I am not), 'مدت حضور داوطلبانه در جبهه' (Duration of voluntary service in the front), 'ارگان سهمیه' (Quota organ), 'کد ۱۲ رتبه پیگیری' (12-level tracking code), 'وضعیت اشتغال' (Employment status), 'آدرس محل کار' (Work address), 'تلفن تماس ثابت' (Fixed phone), 'تلفن همراه' (Mobile phone), 'شماره تماس اضطراری' (Emergency contact number), 'کد پستی' (Postal code), and 'بخش اول آدرس' (First part of address).
- Third Section:** Includes 'تاریخ' (Date), 'معدل کاردانی' (Work record average), 'تاریخ اخذ مدرک کارشناسی' (Degree acquisition date), 'معدل مقطع کارشناسی' (Bachelor's degree average), 'شماره تمهینی مقطع کارشناسی' (Bachelor's degree provisional number), 'عنوان رشته تحصیلی' (Academic branch title), 'انگیزه یا موسسه محل تحصیل' (Motivation or institution of study), and 'انگیزه محل تحصیل' (Study location motivation).
- Bottom Section:** Includes 'عنوان پذیرش' (Admission title), 'مجموعه رشته' (Subject group), and 'گرایش' (Specialization).

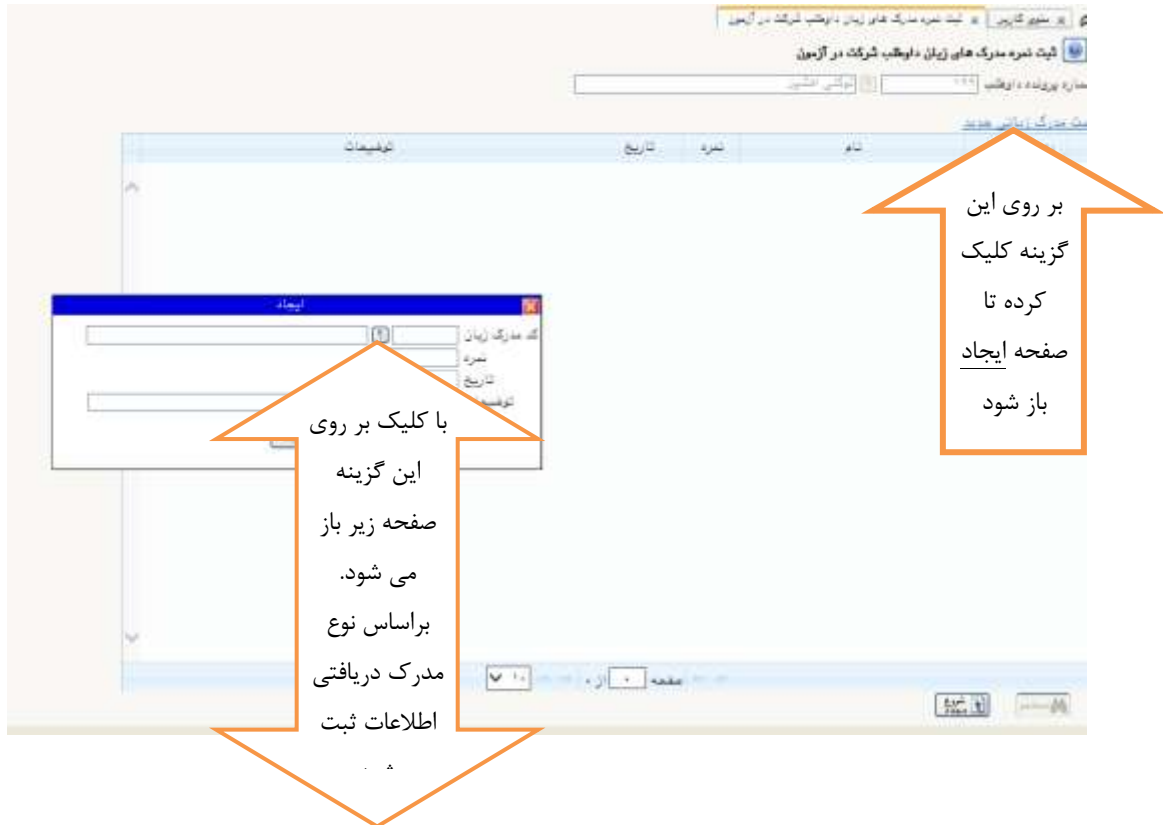
Annotations in orange boxes:

- Top Left:** 'عکس' (Photo) with a box for the photo upload area.
- Top Center:** 'با کلیک بر روی گزینه فوق میتواند محل تولد و صدور را درج نماید' (By clicking on the option above, you can enter the place of birth and issuance).
- Middle Left:** 'جهت ارسال عکس بر روی گزینه فوق کلیک کنید. اندازه و نوع فایل براساس اطلاعات درخواستی باشد' (Click on the option above to upload the photo. File size and type should be based on the requested information).
- Middle Bottom:** 'جهت ثبت اطلاعات رسته قبلی بر روی این گزینه کلیک کنید' (Click on this option to register previous branch information).
- Bottom Right:** 'بعد از تکمیل اطلاعات حتما بر روی گزینه **عملیات تغییرات** کلیک کرده تا اطلاعات ذخیره شده' (After completing the information, click on the **عملیات تغییرات** option to save the information).

Buttons at the bottom include 'شروع مجدد' (Restart), 'عملیات تغییرات' (Change operations), 'بررسی' (Check), and 'ثبت نهایی' (Final registration).

بند ۲: ثبت نمره مدرک زبان :

در صورت داشتن مدرک زبان ، نمره در این قسمت باید وارد شده و  کلیک کرده تا اطلاعات ذخیره شود.




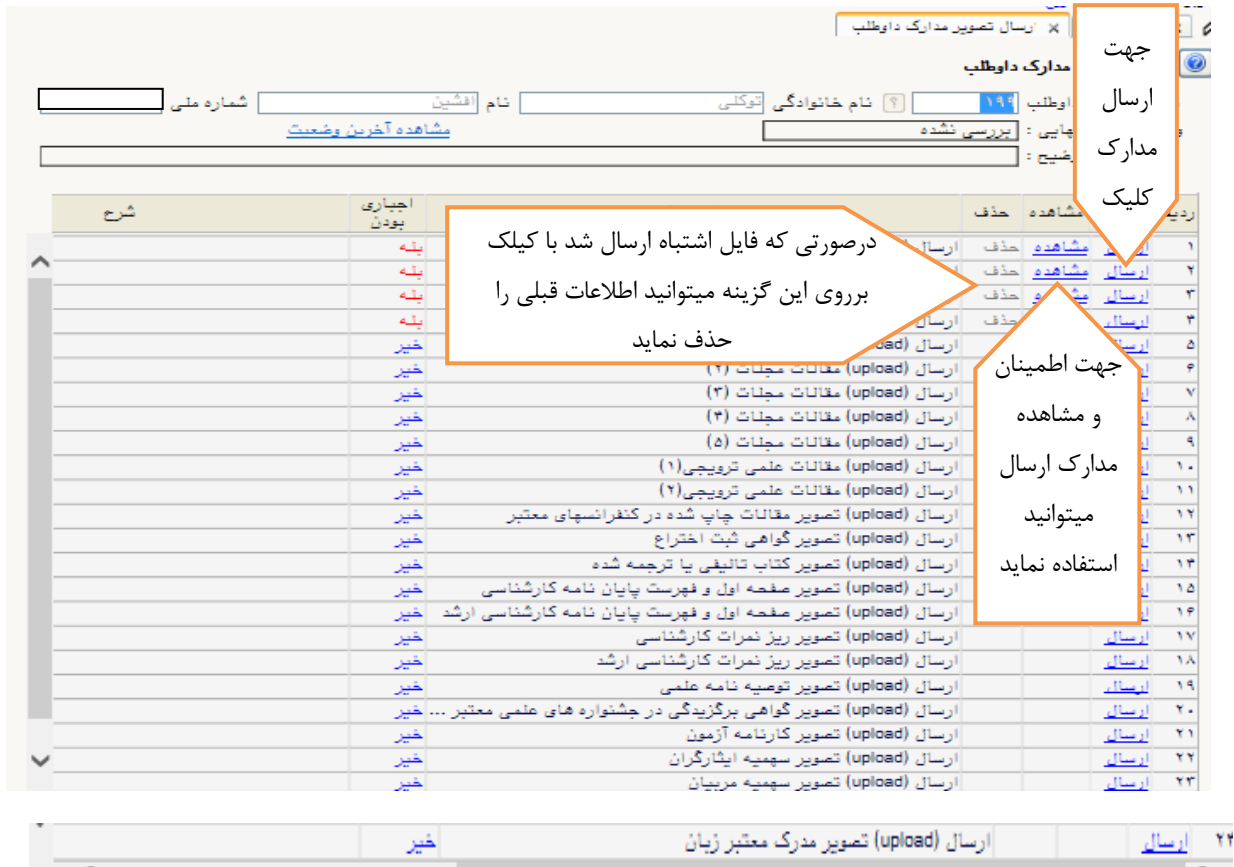
بر روی این گزینه کلیک کرده تا صفحه ایجاد باز شود

با کلیک بر روی این گزینه صفحه زیر باز می شود. براساس نوع مدرک دریافتی اطلاعات ثبت

راهنمای مدارک زبان آزمون مصاحبه دکتری نیمه متمرکز ۱۳۹۷	
کد مدرک	نام مدرک
۶	MSRT(MCHE
۷	IELTS Equivalent
۸	TOFEL IBT
۹	TOFEL Computer
۱۰	TOFEL PAPER + TOLIMO

بند ۴: ارسال تصویر مدارک

در این مرحله وارد صفحه ارسال تصویر مدارک داوطلب میشود که براساس اطلاعات در خواست شده باید کامل شود و در آخر هر مرحله بر روی دکمه  کلیک کرده تا اطلاعات ذخیره شود. ردیف های ۱ تا ۴ ارسال مدارک باید انجام شود. از ردیف ۵ تا ۲۴ در صورت داشتن مدارک، اطلاعات ارسال شود.




جهت ارسال مدارک کلیک

در صورتی که فایل اشتباه ارسال شد با کلیک بر روی این گزینه می‌توانید اطلاعات قبلی را حذف نمایید

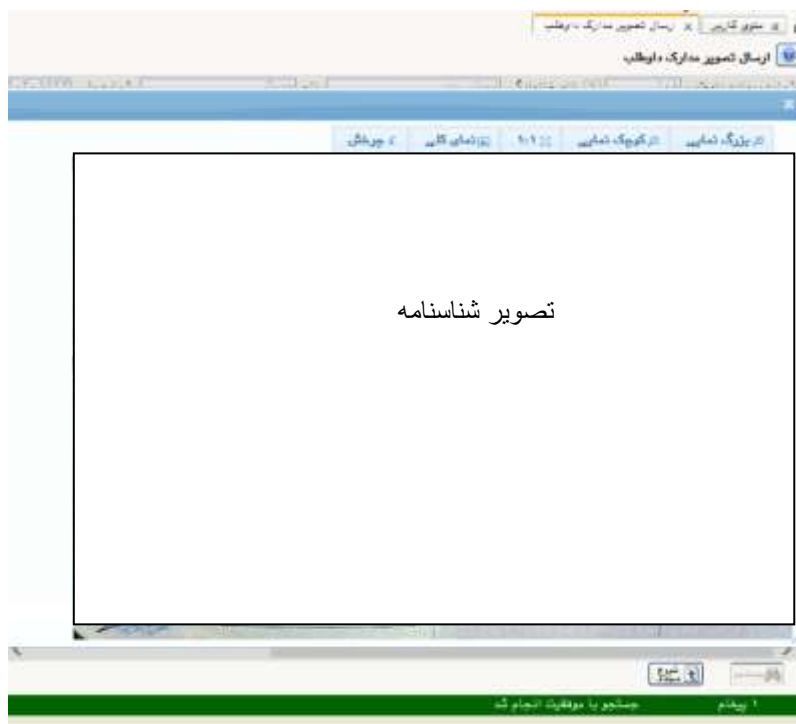
جهت اطمینان و مشاهده مدارک ارسال می‌توانید استفاده نمایید

ردیف	مشاهده	حذف	شرح
۱	مشاهده	ارسال	بسته
۲	مشاهده	حذف	بسته
۳	مشاهده	حذف	بسته
۴	مشاهده	حذف	بسته
۵	مشاهده	ارسال	خیر
۶	مشاهده	ارسال	خیر
۷	مشاهده	ارسال	خیر
۸	مشاهده	ارسال	خیر
۹	مشاهده	ارسال	خیر
۱۰	مشاهده	ارسال	خیر
۱۱	مشاهده	ارسال	خیر
۱۲	مشاهده	ارسال	خیر
۱۳	مشاهده	ارسال	خیر
۱۴	مشاهده	ارسال	خیر
۱۵	مشاهده	ارسال	خیر
۱۶	مشاهده	ارسال	خیر
۱۷	مشاهده	ارسال	خیر
۱۸	مشاهده	ارسال	خیر
۱۹	مشاهده	ارسال	خیر
۲۰	مشاهده	ارسال	خیر
۲۱	مشاهده	ارسال	خیر
۲۲	مشاهده	ارسال	خیر
۲۳	مشاهده	ارسال	خیر

با کلیک بر روی گزینه ارسال صفحه ارسال مدارک فعال می شود. که برای ارسال مدارک بر روی گزینه انتخاب فایل کلیک و فایل مربوط در زیر بارگذاری می شود و در آخر بر روی دکمه  کلیک نماید تا اطلاعات ذخیره شود.





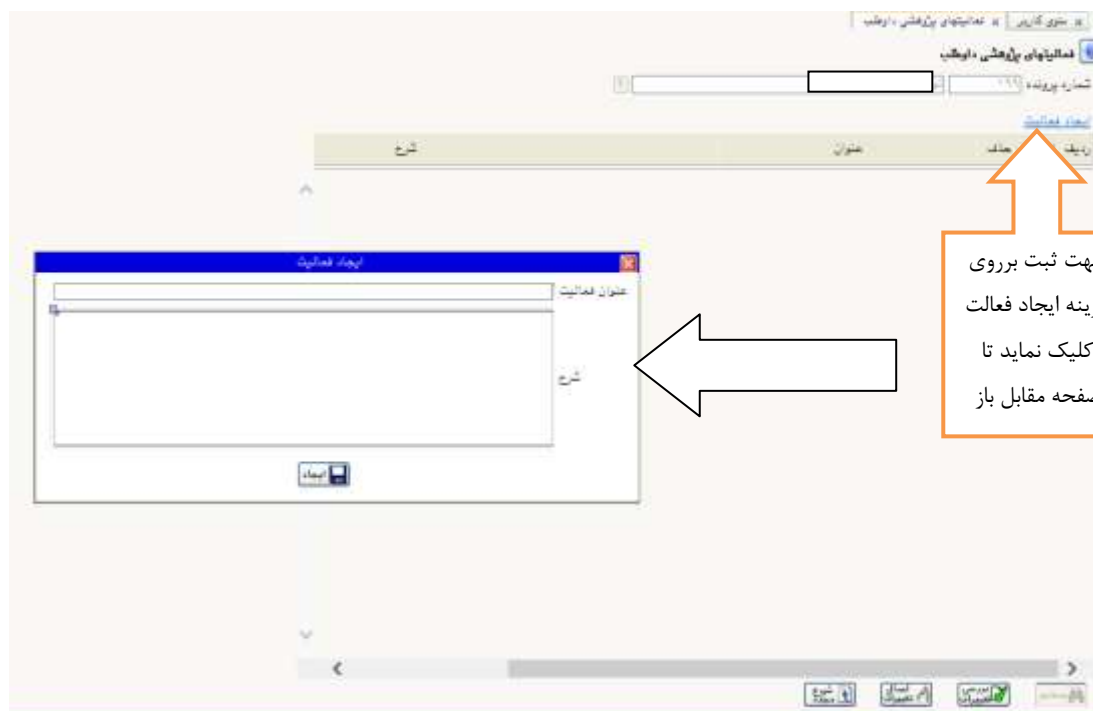
جهت اطمینان از ارسال صحیح مدرک می‌توانید در صفحه ارسال مدارک بر روی گزینه مشاهده کلیک نمایید تا فایل ارسال شده را مشاهده نمایید .



بند ۵ : فعالیت های پژوهشی :

در این بند در صورت داشتن فعالیت پژوهشی ، اطلاعات پژوهشی را در صفحه مربوط ثبت نماید . و سپس بر روی دکمه

کلیک کرده تا اطلاعات در صفحه ایجاد شده و در اتمام بر روی دکمه  کلیک نماید. 



بند ۶: زمینه تحقیقاتی مورد علاقه :

در این قسمت زمینه فعالیت مورد علاقه جهت رساله دکتری را وارد نماید .

The screenshot shows a web browser window with a form titled "زمینه تحقیقاتی مورد علاقه" (Research Interest). The form has a large text area for entering the interest, a "نام" (Name) field, and a "شماره انتخاب" (Selection Number) field. There are also "بازگشت" (Back) and "ادامه" (Continue) buttons.

بند ۷: گواهی انجام ثبت نام :

در این بند اطلاعات گواهی ثبت نام غیرحضورى فراخوان جذب دانشجو از طریق استعدادهای درخشان دکتری ۱۳۹۷ و رشته و گرایش انتخابی داوطلب را نمایش میدهد .

The screenshot shows a web page titled "پذیرش داوطلب - دانشگاه زنجان" (Admission of Applicants - Zanjan University). It displays a table of application stages and a list of application details. An orange arrow points to the "گواهی انجام ثبت نام" (Admission Confirmation) row in the table.

ردیف	عملیات	مرحله	وضعیت	راهنما
۱	انتخاب	مشخصات داوطلب	تایید دانشجو : تایید شده	راهنما
۲	انتخاب	ثبت نمره مدارک زبان		راهنما
۳	انتخاب	ارسال تصویر مدارک		راهنما
۳	انتخاب	فعالیت‌های پژوهشی		راهنما
۵	انتخاب	زمینه تحقیقاتی مورد علاقه		راهنما
۶	انتخاب	گواهی انجام ثبت نام		راهنما

جهت ورود به صفحه نمایش گواهی پذیرش غیرحضورى بر روی این گزینه انتخاب نماید

پارامترهای نام داوطلب آزمون - گزارش

نمایندگی	شماره	تاریخ	مکان	مقدار	ان	ان	عنوان فیلد	تعداد و درصد									
								۱	۲	۳	۴	۵	۶	۷	۸		
						۱۲۹۷	سال آزمون										
						۲۰۳	شماره پرونده داوطلب										

جهت ورود به صفحه نمایش بر روی گزینه مشاهده گزارش کلیک نمایید



دانشگاه زنجان
 سیستم جامع دانشگاهی گسترده
 شماره گزارش: ۷۸۹۹

زبان: ۱۳۴۱ - ۱۳۴۲ - ۱۳۴۳
 صفحه: ۱ از ۱

گواهی ثبت نام هیئت‌مدیره آموزشی فراخوان جذب دانشجو از طریق استعدادهای درخشان



آقای/خانم: [] نام: [] نام تسلیح: []
 از طریق استعدادهای درخشان (دکتری ۱۳۹۷) انجام شده و شماره پرونده تسلیح در سامانه گسترده ۲۰۳ می‌باشد.

رئیس هیئت‌مدیره
 گزارش: ریاضی کاربردی - گزارش آنالیز عددی